

Ugaritisch LES 1

1.1 Inleiding

Deze cursus is bestemd voor hen die Ugaritische teksten willen leren lezen. Voor het volgen van deze cursus is geen speciale vooropleiding noodzakelijk. Wel is enige kennis van de grammatica in uw voordeel. In de les staan een aantal *opdrachten* die u moet maken. De antwoorden daarvan staan aan het einde van de les. Begin nooit aan de volgende les als u de voorgaande stof nog niet grondig kent! Veel succes toegewenst.

1.2 Ugarit

Ugarit was een stad dicht bij de Middellandse zee kust in het gebied dat nu West-Syrië heet. Ugarit was ca. 3000 v. Chr. waarschijnlijk een Kanaänitische stad. Ze had een bloeiende zeehaven. Er werd handel gedreven met Egypte en Mesopotamië. Ugarit beleefde zijn tweede en belangrijkste bloeiperiode tussen de 15-e en 13-e eeuw voor Christus.

Vooraf de talrijke tekstvondsten hebben Ugarit beroemd gemaakt. De meest opzienbarende vondst was de ontdekking van teksten in de Ugaritische taal.

Hieronder ziet u een stukje Ugaritisch op een kleitablet.



1.3 Het Ugaritische alfabet.

Het Ugaritisch is een medeklinkerschrift.

Het alfabet bestaat uit 30 letters: 27 medeklinkers en 3 tekens voor de "a", de "u" en de "i".

Al de tekens zijn weergegeven m.b.v het spijkerschrift.

Het Ugaritisch wordt van links naar rechts gelezen.

Een voorbeeld:
hij ging zitten op de troon van de koning

Ugaritisch LES 1

Hieronder vindt u alle 30 tekens: Bekijkt u ze allemaal maar eens goed! De Ugaritische tekens geven wij weer met onze tekens. Alleen is het af en nodig met behulp streepjes puntjes bijvoorbeeld de verschillende s-klanken te onderscheiden.

a	b	g	h	d	h
w	z	h	ṭ	y	k
š	l	m	d	n	z
s	ʿ	p	ṣ	q	r
t	g	t	i	u	ś

Opdracht 1 Doe als in het voorbeeld. U mag de bovenstaande tabel gebruiken.

= yd; = mt

- = _____ (vader)
- = _____ (koning)
- = _____ (oor)
- = _____ (baard)

De Ugaritische woorden bestaan voor het merendeel uit 1,2,3, of 4 letters.
Voorbeelden: (Probeer de Ugaritische tekens te onthouden!)

= amr = woord

= dm = bloed

= klb = hond

= lmd = leerling

= qšt = boog

= hz = pijl

= šw = paard

Ugaritisch LES 1

Opdracht 3 "Lijntrekken"

			1	boog
klb	1		2	woord
ahl	2		3	zijn hand
qšt	3		4	hond
amr	4		5	paard
bt	5		6	tent
ydh	6		7	huis
dm	7		8	pijl
śśw	8		9	leerling
h̄z	9		10	bloed
drkth	10		11	koningin
			12	zijn heerschappij

Einde van deze les.

Probeer de Ugaritische tekens die we in deze les gebruikt hebben te onthouden. Als dat niet helemaal lukt, is dat geen probleem. We zullen het overzicht met alle tekens voorlopig in elke les weergeven.





Maak, als u het nodig vindt, **de extra oefening**. Die vindt u als u links op de site "Extra oefeningen" aanklikt.

Op de volgende pagina vindt u de antwoorden.

Ugaritisch LES 1

ANTWOORDEN

Opdracht 1

1.  = **ad** (vader)
2.  = **mlk** (koning)
3.  = **udn** (oor)
4.  = **dqn** (baard)

Opdracht 2 "Lijntrekken"

1-4; 2-1; 3-6; 4-3; 5-2; 6-10; 7-5; 8-7; 9-12; 10-9

Opdracht 3 "Lijntrekken"

1-4; 2-6; 3-1; 4-2; 5-7; 6-3; 7-10; 8-5; 9-8; 10-12