































Ugaritisch LES 2

- 1.1 In deze les gaan we de theorie weer uitbreiden.
 U gaat de *naamvallen* leren.
 En u leert weer enkele *bezittelijke voornaamwoorden*.
 Hieronder staat de tabel met alle Ugaritische tekens. Voorlopig staat deze tabel in elke les. Veel succes toegewenst.

a	b	g	h	d	h
					
w	z	ĥ	ṭ	y	k
					
š	l	m	d̄	n	z̄
					
s	ʿ	p	ṣ	q	r
					
ṭ̄	ḡ	t	i	u	ś
					

1.2 Naamvallen

De priester slachtte.
 Wie slachtte? De priester.
 De priester is het onderwerp van zin.
 De naamval van "de priester" heet *nominativus*.

De priester slachtte.
 Dit zinnetje heeft eigenlijk een aanvulling nodig.
 Namelijk: Wat slachtte de priester?
 Daarom maken we het zinnetje langer: De priester slachtte het lam.
 De aanvulling "het lam" is het lijdend voorwerp.
 De naamval van "het lam" heet *accusativus*.

Hij ging op de troon van de koning zitten.
 De naamval van "de koning" heet *genitivus*.
 Deze naamval kan in onze taal meestal vertaald worden met het woordje "van"

Wetenschappers hebben de uitspraak van de Ugaritische woorden gereconstrueerd.

We kijken naar een reconstructie met klinkers voor manlijke woorden:

kalbu = hond (nominativus)
kalbi = hond (genitivus), dus meestal "van de hond"
kalba = hond (accusativus)

Ugaritisch LES 2

Als we een Ugaritische tekst lezen, staat er dus in alle drie de naamvallen hetzelfde! Namelijk: **klb**

We kijken naar een reconstructie met klinkers voor manlijke woorden in het *meervoud*:

kalabuma = honden (nominativus)

kalabima = honden (genitivus), dus meestal "van de honden"

kalabima = honden (accusativus)

Als we een Ugaritische tekst lezen, staat er dus in alle drie de naamvallen hetzelfde! Namelijk: **klbm**

Zo ook bij *vrouwelijke* woorden:

Bijvoorbeeld het woord mlkt (koningin)

Als we een Ugaritische tekst lezen, staat er in alle drie de naamvallen hetzelfde! Namelijk: **mlkt** zowel in het *enkelvoud* als ook in het *meervoud*!!

Samengevat:




naamval	mnl.	vrwl.
nom. ev.	klb	mlkt
gen. ev.	klb	mlkt
acc. ev.	klb	mlkt
nom. mv.	klbm	mlkt
gen. mv.	klbm	mlkt
acc. mv.	klbm	mlkt

Opdracht 1 Vul in! (mlk = koning; priester = gdš; paard = śśw)

Voorbeeld: "hond" is in alle drie de naamvallen: **klb**

- "honden" is in alle drie de naamvallen: _____
- "koningin" is in alle drie de naamvallen: _____
- "koninginnen" is in alle drie de naamvallen: _____
- "koning" is in alle drie de naamvallen: _____
- "koningen" is in alle drie de naamvallen: _____
- "paarden" is in alle drie de naamvallen: _____
- "priesters" is in alle drie de naamvallen: _____
- "priesteres" is in alle drie de naamvallen: _____





Nieuwe woorden

-  = ʿbd = dienaar
-  = bʿl = heer, eigenaar
-  = šlm = het gaat goed met

Ugaritisch LES 2

Manlijke bezittelijke voornaamwoorden

De bezitters zijn dus mannen!

-  = bn = zoon
-  = bnh = zijn zoon
-  = bnk = jouw zoon
-  = bny = mijn zoon

Opdracht 2: Vertaal: (mid = zeer)

1. mlkm = _____
2. ʿbdk = _____
3. bny = _____
4. bʿly = _____
5. šlm bnk = _____
6. mid šlm ʿbdh = _____

Opdracht 3 "Lijntrekken"

		1	heer, eigenaar
	1	2	zonen
	2	3	zeer
	3	4	koningen
	4	5	koning
	5	6	mijn zoon
	6	7	honden
	7	8	paarden
	8	9	het gaat goed met
	9	10	jouw zoon
	10	11	priester
		12	paard

Einde van deze les

TalencentrumBarneveld.nl

Ugaritisch LES 2

Probeer de Ugaritische tekens die we in deze les gebruikt hebben te onthouden. Als dat niet helemaal lukt, is dat geen probleem. We zullen het overzicht met alle tekens voorlopig in elke les weergeven. Maak, als u het nodig vindt, de extra oefening.

Antwoorden

Opdracht 1 Vul in! (mlk = koning; priester = gdš; paard = śśw)

Voorbeeld: "hond" is in alle drie de naamvallen: **klb**

1. "honden" is in alle drie de naamvallen: **klbm**
2. "koningin" is in alle drie de naamvallen: **mlkt**
3. "koninginen" is in alle drie de naamvallen: **mlkt**
4. "koning" is in alle drie de naamvallen: **mlk**
5. "koningen" is in alle drie de naamvallen: **mlkm**
6. "paarden" is in alle drie de naamvallen: **śśwm**
7. "priesters" is in alle drie de naamvallen: **gdšm**
8. "priesteres" is in alle drie de naamvallen: **gdšt**

Opdracht 2: Vertaal: (mid = zeer)

1. mlkm = koningen
2. ʿbdk = jouw dienaar
3. bny = mijn zoon
4. bʿly = mijn heer
5. šlm bnk = Het gaat goed met jouw zoon
6. mid šlm ʿbdh = Het gaat zeer goed met zijn dienaar

Opdracht 3 "Lijntrekken"

1-4; 2-6; 3-1; 4-3; 5-2; 6-11; 7-12; 8-7; 9-8; 10-9